



BDAE

Mit Sicherheit ins Ausland!

EXPAT GERMANY

Internationale Krankenversicherung für vorübergehende Aufenthalte in Deutschland




Für vorübergehende
Aufenthalte in
Deutschland



Erfüllt Anforderungen für
Schengen-Visa (EU-konform)



Gültigkeit in Deutschland,
EU und Schengenstaaten



Immer mehr Menschen zieht es vorübergehend nach Deutschland. Um ihren individuellen Bedürfnissen bei der Auslandskrankenversicherung gerecht zu werden, hat die BDAE Gruppe den **EXPAT GERMANY** entwickelt. Bei einer maximalen Laufzeit von fünf Jahren und einer Gültigkeit in Deutschland, der EU und den Schengen-Staaten bietet er viel Flexibilität und einen günstigen Versicherungsschutz in drei Leistungsvarianten.

Rahmenbedingungen

- Versicherungsschutz für Privatpersonen, die sich bis zu 5 Jahre vorübergehend in Deutschland aufhalten
- das höchstversicherbares Alter beträgt 74 Jahre
- maximale Versicherungsdauer 5 Jahre
- Beendigung der Versicherung zum Ablauf des auf die Kündigung folgenden Monats
- Assistance-Leistungen (z. B. mehrsprachige 24-h-Notfallrufnummer)
- weltweite Patienten-Rechtsschutzversicherung

Monatsbeitrag

Die Höhe des Beitrags bemisst sich nach dem Alter der zu versichernden Person und der gewählten Produktvariante.

| Alter | EXPAT GERMANY BASIC | EXPAT GERMANY CLASSIC | EXPAT GERMANY PREMIUM |
|----------------------|----------------------------|------------------------------|------------------------------|
| 0 - 18 Jahre | 52 Euro | 73 Euro | 109 Euro |
| 19 - 49 Jahre | 73 Euro | 102 Euro | 152 Euro |
| 50 - 55 Jahre | 95 Euro | 132 Euro | 198 Euro |
| 56 - 60 Jahre | 114 Euro | 158 Euro | 237 Euro |
| 61 - 65 Jahre | 137 Euro | 190 Euro | 285 Euro |
| 66 - 74 Jahre | 178 Euro | 247 Euro | 370 Euro |




Altersgruppen

Weil die durchschnittliche Schadenquote einer Versichertengruppe mit zunehmenden Alter steigt, gibt es im **EXPAT GERMANY** und eine Beitragsstaffel nach Altersgruppen. Auf diese Weise bieten wir unseren Kunden die größtmögliche Fairness bei der Höhe der Versicherungsbeiträge entsprechend Ihrer Lebenssituation. Sollte die Versicherte Person in der Vertragslaufzeit eine höhere Altersgruppe erreichen, ändert sich der Beitrag nicht und bleibt konstant.



Selbstbehalt

Im **EXPAT GERMANY** gibt es einen generellen Selbstbehalt (Eigenanteil). Dieser beträgt 25 Euro je eingereichte und zu erstattende Leistungsrechnung. Der Versicherer zahlt den versicherten Personen die erstattungsfähigen Leistungen abzüglich des jeweiligen Selbstbehalts bis zur vereinbarten Höhe. Der Selbstbehalt ist auf 5.000 Euro pro Versicherungsjahr maximiert.



Leistungsbeschreibung

| | EXPAT GERMANY BASIC | EXPAT GERMANY CLASSIC | EXPAT GERMANY PREMIUM |
|--|--|--|---|
|  Gesamt | | | |
| Jahreshöchstbetrag | unbegrenzt | unbegrenzt | unbegrenzt |
|  Stationäre Behandlung | Nachfolgende stationäre Leistungen gelten, sofern sie medizinisch notwendig sind. | | |
| Unterbringung | Mehrbettzimmer | Zweibettzimmer | Einbettzimmer |
| Unterbringung eines Elternteils bei Kindern bis 12 Jahre | ⊗ | ⊗ | ✓ |
| Operationen | ✓ | ✓ | ✓ |
| Diagnostik | ✓ | ✓ | ✓ |
| Röntgen-, Strahlenbehandlung und -diagnostik | ✓ | ✓ | ✓ |
| Anschlussheilbehandlung | ⊗ | ✓ | ✓ |
| Häusliche Krankenpflege zur Abkürzung eines stationären Aufenthalts | ⊗ | ⊗ | ⊗ |
| Arznei-, Verband- und Heilmittel | ✓ | ✓ | ✓ |
| Psychotherapie | ⊗ | ⊗ | ⊗ |
|  Ambulante Behandlung | | | |
| Ambulante Heilbehandlung (inkl. Strahlen-, Licht-, und physikalische Behandlungen und -diagnostik) | ✓ | ✓ | ✓ |
| Arznei-, Verband- und Heilmittel | 100% bis 500 Euro pro Vertragslaufzeit | 100% bis 1.000 Euro pro Vertragslaufzeit | 100% |
| Vorsorgeuntersuchungen für Erwachsene zur Früherkennung von Krebserkrankungen | ⊗ | 100% bis 300 Euro pro Versicherungsjahr | bis 500 Euro pro Versicherungsjahr zusammengefasst für alle Leistungen |
| Allgemeine Check-ups | ⊗ | ⊗ | |
| Impfungen für Erwachsene (inklusive Reiseschutzimpfung) | ⊗ | ⊗ | |
| Vorsorgeuntersuchungen für Kinder | ⊗ | ⊗ | |
| Impfungen für Kinder | ⊗ | ⊗ | |
| Reiseschutzimpfungen für Kinder | ⊗ | ⊗ | ⊗ |
| Psychotherapie | ⊗ | ⊗ | |
| Ärztlich verordnete Hilfsmittel | ⊗ | 100%, sofern unfallbedingt bis 500 Euro pro Versicherungsjahr | 100% bis 1.000 Euro pro Versicherungsjahr |

Fortsetzung auf nächster Seite ►

| | EXPAT GERMANY BASIC | EXPAT GERMANY CLASSIC | EXPAT GERMANY PREMIUM |
|---|--------------------------------|---|--|
| Lebenserhaltende Hilfsmittel | ✓ | ✓ | ✓ |
| Sehhilfen | ✗ | ✗ | bis 250 Euro pro Versicherungsjahr zusammengefasst für alle Leistungen |
| Sehtest | ✗ | ✗ | |
| Augenlasern | ✗ | ✗ | |
|  Zahnärztliche Behandlung | | | |
| Heilbehandlung (für schmerzstillende und medi- zinisch notwendige ambulante zahnärztliche Behandlung sowie Füllungen in einfacher Ausfertigung) | ✗ | 100% | 100% |
| Inlays und Onlays | ✗ | ✗ | ✗ |
| Vorsorgeuntersuchung | ✗ | ✗ | 1x pro Versicherungsjahr |
| Vorsorgebehandlungen (professionelle Zahnreinigung und Fluoridierung) | ✗ | ✗ | 1x pro Versicherungsjahr |
| Zahnersatz/Kieferorthopädische Maßnahmen | ✗ | unfallbedingter Zahnersatz bis 2.000 Euro pro Vertragslaufzeit ohne Wartezeit | medizinisch notwendige kieferorthopädische Behandlungen (bis zu einem Alter von 18 Jahren) und medizinisch notwendiger Zahnersatz bis 3.000 Euro pro Vertragslaufzeit unfallbedingter Zahnersatz bis 5.000 Euro pro Vertragslaufzeit 8 Monate Wartezeit, abgesehen von unfallbedingtem Zahnersatz |
|  Schwanger- schaft und Entbindung | | | |
| Schwangerschaftsunter- suchungen, Schwanger- schaftsbehandlungen und Behandlungen wegen Fehlgeburt (sofern die Schwangerschaft bei Beginn des Versiche- rungsverhältnisses der ver- sicherten Person noch nicht bestanden hat) | ✗ | ✗ | ✓ |
| Durch akute Beschwerden hervorgerufene, medizi- nisch notwendige Schwan- gerschaftsbehandlungen und Behandlungen wegen Fehlgeburt, medizinisch notwendige Schwanger- schaftsabbrüche und Ent- bindungen bis zum Ende der 36. Schwangerschafts- woche (auch wenn die Schwanger- schaft bei Beginn des Ver- sicherungsverhältnisses der versicherten Person bereits bestanden hat, sofern die Be- handlungsnotwendigkeit zu diesem Zeitpunkt noch nicht feststand) | ✗ | ✗ | ✓ |

Fortsetzung auf nächster Seite ▶

| | EXPAT GERMANY BASIC | EXPAT GERMANY CLASSIC | EXPAT GERMANY PREMIUM |
|--|---|---|---|
| Entbindungen | | | 8 Monate Wartezeit |
| Stationäre Unterbringung bei Entbindungen | ✗ | ✗ | ✓ |
| Unterbringung des Ehe-/Lebenspartners | ✗ | ✗ | ✗ |
| Unfruchtbarkeitsbehandlungen | ✗ | ✗ | ✗ |
|  Transporte und Überführungen | sofern medizinisch notwendig | | |
| Krankentransporte zur stationären Behandlung (ins nächsterreichbare, geeignete Krankenhaus) | ✓ | ✓ | ✓ |
| Krankentransporte bei Erstversorgung nach einem Unfall (zum nächsterreichbaren geeigneten Arzt und zurück) | ✓ | ✓ | ✓ |
| Medizinischer Rücktransport an ständigen Wohnsitz | bis 5.000 Euro innerhalb eines Kontinents bis 10.000 Euro kontinentalübergreifend im günstigsten, medizinisch geeigneten Transportmittel Leistungsgrenzen entfallen bei medizinisch notwendigem Transport in einem zugelassenen Sanitätsflugzeug | bis 5.000 Euro innerhalb eines Kontinents bis 10.000 Euro kontinentalübergreifend im günstigsten, medizinisch geeigneten Transportmittel Leistungsgrenzen entfallen bei medizinisch notwendigem Transport in einem zugelassenen Sanitätsflugzeug | bis 5.000 Euro innerhalb eines Kontinents bis 10.000 Euro kontinentalübergreifend im günstigsten, medizinisch geeigneten Transportmittel Leistungsgrenzen entfallen bei medizinisch notwendigem Transport in einem zugelassenen Sanitätsflugzeug |
| Überführung | bis 5.000 Euro innerhalb eines Kontinents bis 10.000 Euro kontinentalübergreifend im günstigsten Transportmittel | bis 5.000 Euro innerhalb eines Kontinents bis 10.000 Euro kontinentalübergreifend im günstigsten Transportmittel | bis 5.000 Euro innerhalb eines Kontinents bis 10.000 Euro kontinentalübergreifend im günstigsten Transportmittel |
|  Weitere Leistungen | | | |
| Nachhaftung | ✗ | bis 30 Tage nach Beendigung des Versicherungsschutzes | bis 60 Tage nach Beendigung des Versicherungsschutzes |
| Bekannte, angeborene Leiden | ✗ | ✗ | ✗ |
| Patienten-Rechtsschutzversicherung | ✓ | ✓ | ✓ |
| Medizinische Assistance | ✓ | ✓ | ✓ |
| Medizinische Einschätzung per DoctorChat (Gesundheits-Assistenz „Emma“) | ✓ | ✓ | ✓ |
| Feel Good Package | ✗ | ✗ | ✗ |

Diese Tabelle stellt die wichtigsten Leistungen und Ausschlüsse der Auslandskrankenversicherung EXPAT GERMANY vor. Die vollständigen Informationen entnehmen Sie bitte den Versicherungsbedingungen Teil I und II.



Wir beraten Sie gerne



E-Mail
info@bdae.com



Hotline
+49-40-30 68 74-0



Live-Chat
www.bdae.com/chat

Mit Sicherheit ins Ausland!